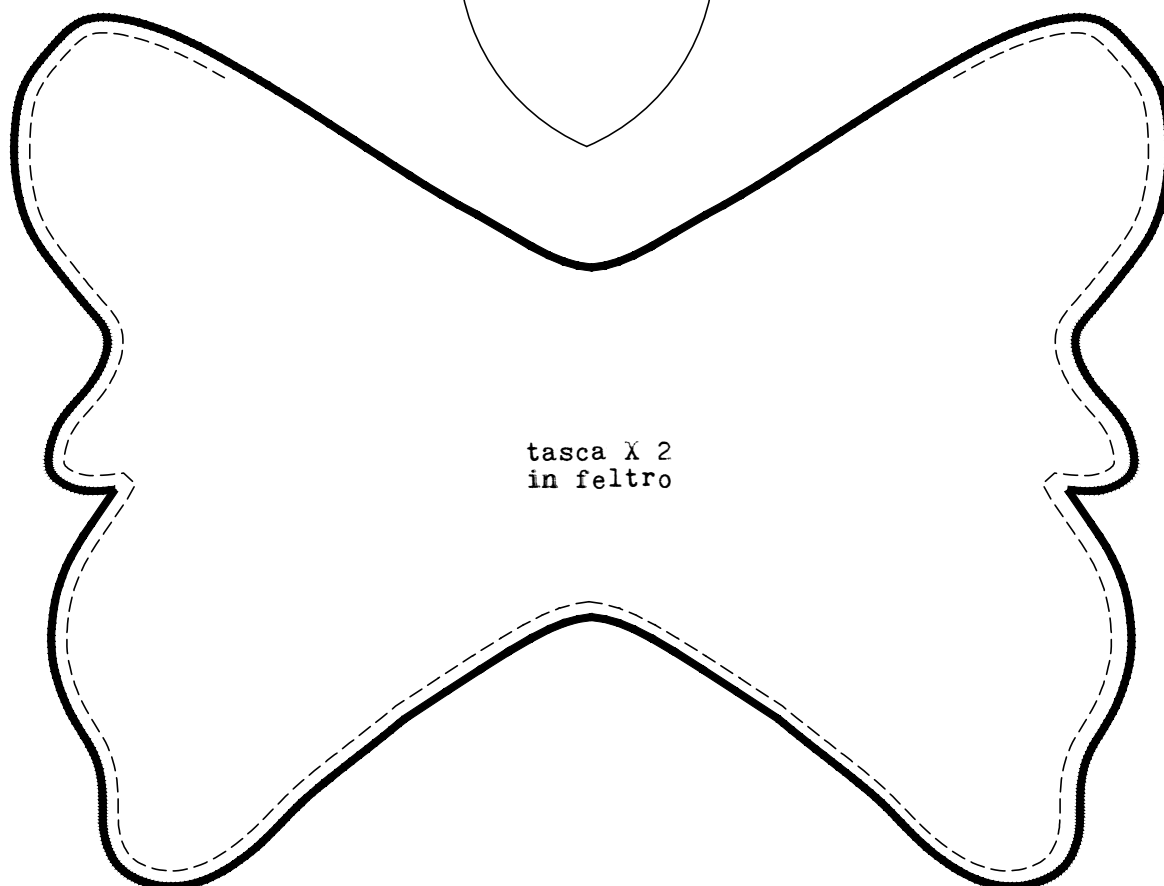
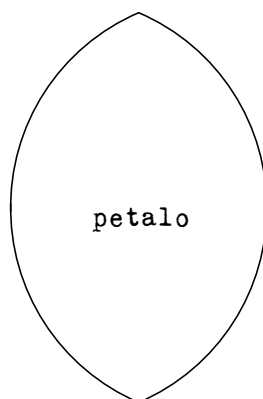


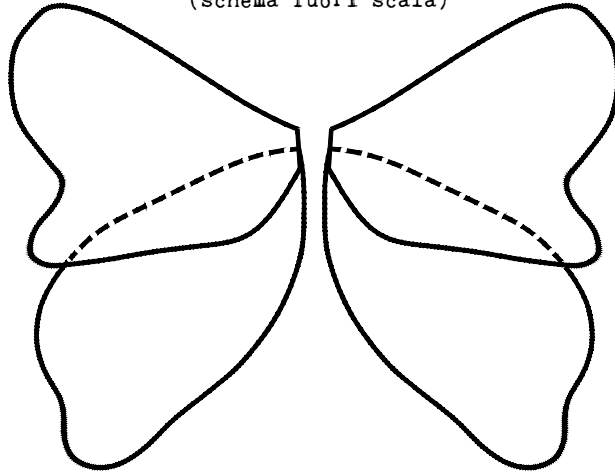
FLY A-WAY

- feltro lilac
- tubolare piccolo sweet lilsc
- tela ecrù
- pannolenci lilac
- pannolenci verde melange
- pallina di polistirolo da 30mm
- agugliato
- pizzo Arielle beige
- lana fiammata biscuit
- toile
- spillo bianco
- fil di ferro brunito soft
- fil di ferro bianco



FLY A-WAY

Schema montaggio ali (schema fuori scala)



ala SX sopra x 3:
1 pz. pannolenci
1 pz. agugliato
1 pz. tela ecrù

ala DX sopra x 3:
1 pz. pannolenci
1 pz. agugliato
1 pz. tela ecrù

ala SX sotto x 3:
1 pz. pannolenci
1 pz. agugliato
1 pz. tela ecrù

ala DX sotto x 3:
1 pz. pannolenci
1 pz. agugliato
1 pz. tela ecrù